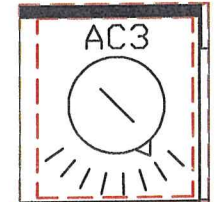
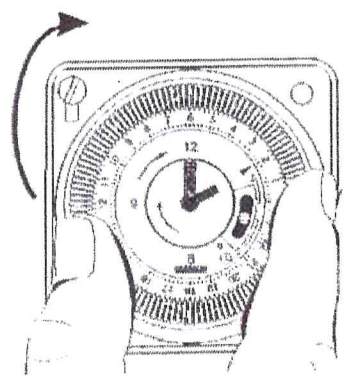
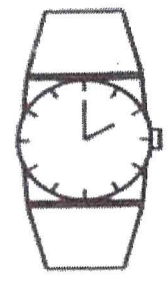


Réglage du disjoncteur

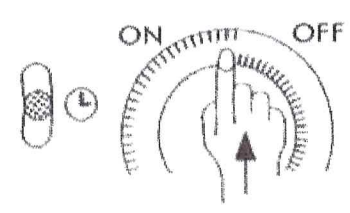


Calibrer le disjoncteur en fonction de la puissance de la pompe

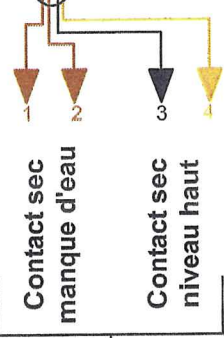
Réglage de l'heure



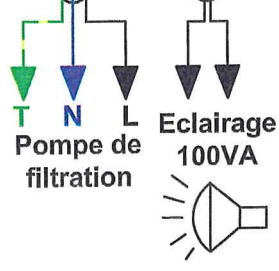
Réglage du temps de fonctionnement



Alimentation 230V+T



Raccordement pour option régulation de niveau.
 Dans ce cas retirer le pontage existant entre 1 et 2.



TOUS LES CABLES DOIVENT ÊTRE DU TYPE: U1000R2V



74320	DETENTE
74321	DFPH 100
	230V